

易庐智能 产品手册

E-ROOM SMART PRODUCT MANUAL

ABOUT US

易庐

正式运营于2017年,是集一站式服务、新零售和多品牌集采为一体的智能家居平台,也是易庐生态的搭建者。

梅蒂斯

成立于2012年,是一家有丰富行业经验的产品公司,为易庐生态打造了众多拳头产品。

易选

成立于2020年,是易庐旗下的智能家居选品平台。易选持续引进成熟品类中头部品牌的优质产品,帮助易庐生态更加完整、多样。

产品系列

Product system

奕系列


以Zigbee3.0无线技术为主的轻量智能产品线

雅系列

以蓝牙SIG Mesh无线技术为主的轻奢智能产品线

睿系列

以485总线技术为主的轻定智能产品线



E-ROOM

HOME CENTER

核心网关

SIMPLE IS SMART

易庐智能有线网关

- 智能家庭微主机, 同时支持本地执行和云端备份
- 全新Zigbee3.0通讯协议, 进口Silicon Labs芯片
- LAN有线连接, USB供电, 无需配置
- 支持100+设备稳定连接, 120ms快速响应
- 多设备一键添加, 3s极速入网
- 支持工程部署, 楼宇无限扩容

产品型号:ER-HCIP-ZBWD

外观尺寸:90*90*23mm

电源输入:5V-1A

通讯协议:Zigbee 3.0

联网方式:LAN有线



易庐智能无线网关

- 全新Zigbee3.0通讯协议, 进口Silicon Labs芯片
- Wi-Fi入网, 体积小巧, 通电即用
- 支持本地执行及云端备份
- 支持30+设备稳定连接, 120ms快速响应
- 多设备一键添加, 3s极速入网
- 适合后装改造, 补充覆盖盲区

产品型号:ER-HCWF-ZBWL

外观尺寸:60.5*60.5*16.1mm

电源输入:5V-1A

通讯协议:Zigbee 3.0

联网方式:Wi-Fi



易庐智能蓝牙网关

- 蓝牙SIG Mesh通讯协议, 实现设备互联与多终端操控
- Wi-Fi入网, 支持本地执行和远程操控
- 主从架构, 极速响应, 保障同步性
- 体积小巧, 通电即用, 安装无限制
- 专为智能照明设计, 支持工程部署



产品型号:ER-HCWF-BTWL

外观尺寸:60.5*60.5*16.1mm

电源输入:5V-1A

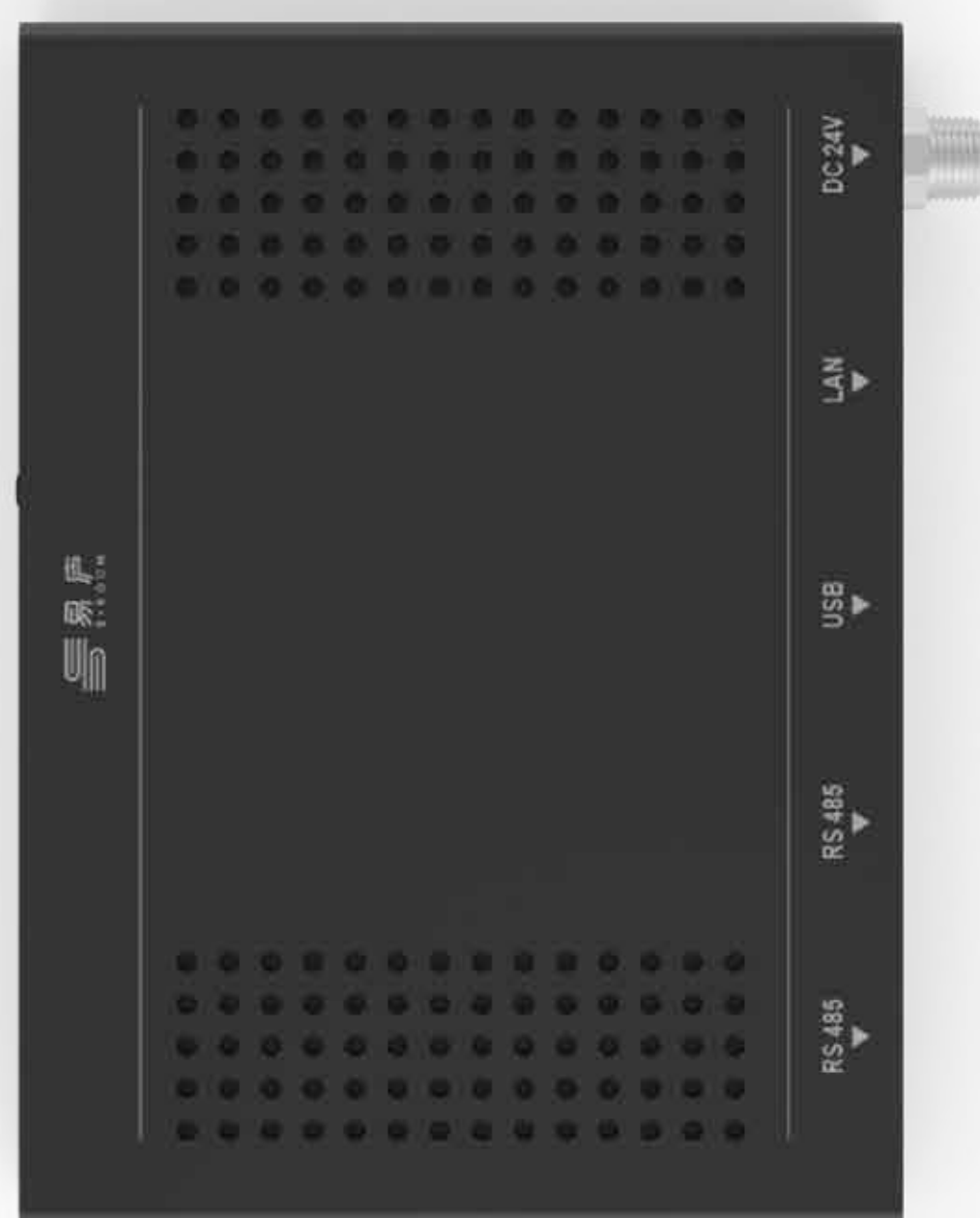
通讯协议:BLE SIG Mesh

联网方式:Wi-Fi



易庐智能总线网关

- 网关微主机, 本地主机、Bridge网桥、网关三合一
- 总线485协议通讯, 接入HomeKit等互联网平台
- 485、IP接口共存, 支持485设备直连
- 免编程、免客户端、基于Web的配置式调试
- 丰富生态, 无缝对接Sonos等
- 支持对接Lutron、Savant、Cerstron等传统总线智能系统



产品型号:ER-HCIP-BU01

外观尺寸:115*84*16mm

供电方式:DC24V/RS485总线链路供电

接口说明:RS485/USB/RJ45/DC24V接口

E-ROOM

KEY
PANEL

智能开关

SIMPLE IS SMART

奕捷智能面板

- Zigbee3.0通讯协议, Silicon Labs芯片, 断网支持本地运行
- 阻燃PC材质, 高级哑光质感
- 纯黑、深灰、香槟金经典三色
- 多键多开, 贴心背光, 支持定制刻字
- 超薄无边框设计, 支持多面板无缝连框



产品型号: MT-KPZB-P11BK

外观尺寸: 86*90*35mm

产品材质: 阻燃PC/冷轧钢

通讯协议: Zigbee 3.0

最大负载: 单回路800W



奕悦智能面板

- 2.5D超平玻璃材质, 清澈透亮, 不易刮花
- Zigbee3.0通讯协议, Silicon Labs芯片, 断网支持本地运行
- 纯黑、深灰、香槟金经典三色
- 多键多开, 贴心背光, 支持定制刻字
- 超薄无边框设计, 支持多面板无缝连框



产品型号: MT-KPZB-G11BK

外观尺寸: 86*90*35mm

产品材质: 2.5D超平玻璃/冷轧钢

通讯协议: Zigbee 3.0

最大负载: 单回路800W

雅捷智能场景面板

- 智能灯光专用场景面板, 超强6键组合
- 4路负载+4个场景, 支持一键重置
- Zigbee3.0通讯协议, Silicon Labs芯片, 断网支持本地运行
- 阻燃PC材质, 纯黑、深灰、香槟金经典三色
- 多键多开, 贴心背光, 支持定制刻字
- 支持与奕系列面板无缝连框



产品型号: MT-KPZB-SP4BK

外观尺寸: 86*90*35mm

产品材质: 阻燃PC/冷轧钢

通讯协议: Zigbee 3.0

最大负载: 单回路800W

雅悦智能场景面板

- 2.5D超平玻璃材质, 纯黑、深灰、香槟金经典三色
- 智能灯光专用场景面板, 超强6键组合
- 4路负载+4个场景, 支持一键重置
- Zigbee3.0通讯协议, Silicon Labs芯片, 断网支持本地运行
- 多键多开, 贴心背光, 支持定制刻字
- 支持与奕系列面板无缝连框



产品型号: MT-KPZB-SG4BK

外观尺寸: 86*90*35mm

产品材质: 2.5D超平玻璃/冷轧钢

通讯协议: Zigbee 3.0

最大负载: 单回路800W

睿系列八键总线场景面板

- 钛金黑、极地银、云母黑、香槟金标准4色, 支持潘通色号定制
- 9mm厚度, 金属材质, 表面阳极氧化工艺
- RGB背光颜色可选, 支持震动反馈, 支持定制刻字
- 近场感应设计, 无人移动30s渐灭, 靠近30cm渐亮
- 自有驱动, 可接入Control4、Lutron、Crestron、Savant、易庐等智能家居平台
- 支持同系列面板、插座、温控器无缝连框

产品型号: MT-KPMB-8HFTB

外观尺寸: 86*86*38mm

产品材质: 金属铝/阻燃ABS

安装方式: 86标准底盒

通讯协议: RS-485标准串行总线

通讯速率: 1200~115200bps可设, 8bit

供电输入: DC12V-DC24V



奕系列智能控制模块

- Zigbee3.0通讯协议, 体积小巧, 接线简单
- 适用于普通开关、电动窗帘、推窗器、机械阀门的智能改造
- 前后装均适用, 轻松改造, 节省成本

产品型号: MT-LTZB-SWCU

产品尺寸: 46*46*18mm

通讯协议: Zigbee 3.0

输入电压: 220-240V AC

最大负载: 1150W*2 (双路控制器)

最大电流: 3A (窗帘控制器)

壳体材质: ABS+PC



E-ROOM

LIGHTING

灯光照明

SIMPLE IS SMART

雅系列智能LED灯丝灯

- 蓝牙Mesh造型灯具光源,手机直连可控
- 复古灯丝设计,琥珀色泡壳,古铜色灯体
- 0~100%无极调光,2500K~5200K无极调色温
- Ra>90高显指,使用寿命超过15000H
- E27球泡灯、E14烛泡灯2种规格可选

产品型号:ER-LTBT-T2706/ER-LTBT-T1404

色温范围:2500K~5200K

显色指数:Ra90

额定功率:6W/4W

光通量:450lm

通讯协议:BLE SIG Mesh



雅系列智能LED调光驱动器

- 蓝牙 SIG Mesh无线协议, 支持多对多Mesh组网
- T-PWM调光技术, 调光深度0.01%
- IEEE 1789豁免级别, 0~100%调光无频闪
- ST意法半导体驱动芯片、日本红宝石电容等进口元器件
- 支持100mA~400mA共7档电流值, 匹配性高

产品型号: MT-LTBT-D012

产品尺寸: 167*41*32mm


调光范围: 0~100%, 调光深度0.01%

负载功率: 1W~12W

输出电流: 100~400mA

输出电压: DC 10~42V

通讯协议: BLE SIG Mesh



雅系列智能LED色温驱动器

- 搭配双色温灯具, 支持无极调色温
- T-PWM调光技术, 调光深度0.1%
- IEEE 1789豁免级别, 0~100%调光无频闪
- ST意法半导体驱动芯片、日本红宝石电容等进口元器件
- 支持250mA~1000mA共16档电流值, 匹配性高

产品型号: MT-LTBT-T020

产品尺寸: 167*41*32mm


调光范围: 0~100%, 调光深度0.1%

负载功率: 2.25W~20W

输出电流: 250~1000mA

输出电压: DC 9~54V

通讯协议: BLE SIG Mesh



雅系列灯带调光控制器

- 蓝牙Mesh无线协议, 支持多对多Mesh组网
- 1~100%无极调光
- 分体式设计, 无需改造灯光回路
- 支持最大功率240w、同时接入3根10米灯带

产品型号: MT-LTBT-CD240

产品尺寸: 89*39*21.3mm

调光范围: 1~100%

负载功率: Max.240W

输出电流: 5A*1CH Max10A

通讯协议: BLE SIG Mesh



雅系列灯带色温控制器

- 蓝牙Mesh无线协议, 支持多对多Mesh组网
- 1~100%无极调光, 搭配双色温灯带无极调色温
- 分体式设计, 无需改造灯光回路
- 支持最大功率240w、同时接入3根10米灯带

产品型号: MT-LTBT-CD240

产品尺寸: 89*39*21.3mm

调光范围: 1~100%

负载功率: Max.240W

输出电流: 5A*2CH Max10A

通讯协议: BLE SIG Mesh



雅系列COMO科摩灯具(单色温)

- 美国普瑞光源芯片, 色容差标准2~3SDCM, $Ra > 90$, 平均光效125lm/W
- 日本PMMA材质专利全反射透镜, 出光效率93%
- 48°遮光角, 整灯高度仅75mm, $UGR < 10$
- 6061铝材一体压铸成型, 自动加工抛光
- 20微米保护膜, 5年不变色, 德国静电喷涂工艺, 20年不掉漆

产品型号: MT-LTNP-CD07

产品尺寸: $\varnothing 85\text{mm} \times 75\text{mm}$

开孔尺寸: $\varnothing 75\text{mm}$

色温范围: 3000K/4000K/5000K

光束角: $15^\circ/24^\circ/35^\circ$

光通量: 430lm(3000K色温)

额定功率: 7W

额定电流: 100mA

使用寿命: 50000H



雅系列COMO科摩灯具(双色温)

- 支持2700K~6000K无极调光调色温
- 色容差标准2~3SDCM, Ra > 90
- 日本PMMA材质专利全反射透镜, 出光效率93%
- 48°遮光角, 整灯高度仅75mm, UGR < 10
- 6061铝材一体压铸成型, 自动加工抛光
- 20微米保护膜, 5年不变色, 德国静电喷涂工艺, 20年不掉漆

产品型号: MT-LTNP-CT10

产品尺寸: Ø85mm*75mm

开孔尺寸: Ø75mm

色温范围: 2700K~6000K无极调节

光束角: 15°/24°/35°

光通量: 750lm

额定功率: 10W

额定电流: 250mA

使用寿命: 50000H



雅系列SARDIN萨丁灯具

- 美国普瑞光源芯片, 色容差标准2~3SDCM, $Ra > 90$, 平均光效125lm/W
- 西朗德专利反光杯+磨砂镜片, 精准控光
- 专利斜口防眩罩, 整灯高度104mm, 遮光角高达 50°
- 搭配4种光学配件, 一灯多光
- IP54防护等级, 防水防尘
- 20微米保护膜, 5年不变色, 德国静电喷涂工艺, 20年不掉漆

产品型号:MT-LTNP-SD07

产品尺寸:Ø86mm*104mm

开孔尺寸:Ø75mm

色温范围:3000K/4000K/5000K

光束角:15°/24°/35°

光通量:520lm

额定功率:7W

额定电流:150mA

使用寿命:50000H

水尘防护等级:IP54



易庐炫彩音乐灯带

- 蓝牙SIG Mesh无线协议, 支持多对多Mesh组网
- 1600万色彩, 颜色、饱和度和亮度皆可调
- 提供200种彩光模式, 标准长度5m支持分段控制
- 内置拾音设备, 可根据音量音调变换颜色与亮度, 实现律动

产品型号: MT-LTBT-MR024

通讯协议: 蓝牙 SIG Mesh

调光范围: 1~100%

灯带颜色: RGB

电源输入: 100-240VAC

电源输出: 12VDC 2A 24W

灯带长度: 5m



雅系列单色温灯带

- Ra>90, 色容差<3SDCM, 色温精准, 首尾亮度无差
- 120颗灯珠/米, 光通量611lm/m, 光效高达84.45lm/m
- 3000K柔光, 搭配雅系列驱动明暗可调
- 裁剪单元5cm, 裁剪后直接接线更方便


产品型号:MT-LTNP-SD243

色温:3000K

灯带尺寸:1*1000cm

输入电压:DC24V

功率:72W



雅系列双色温灯带

- Ra>90, 色容差<3SDCM, 色温精准
- 120颗灯珠/米, 光通量611lm/m, 光效高达84.45lm/m
- 色温2700K-6500K可调, 搭配雅系列驱动实现智控
- 裁剪单元10cm, 裁剪后直接接线更方便

产品型号:MT-LTNP-ST240

色温:2700K-6500K

灯带尺寸:1*1000cm

输入电压:DC24V

功率:72W



睿系列总线两路调光模块 (Mos管)

- 同时支持485和TCP/IP两种通讯方式
- 自有驱动,可接入Control4、Lutron、Crestron、Savant、易庐等智能家居平台
- 同时支持前后沿切向调光,LED匹配性高
- 调光原件添加散热片+7mm 冷挤压型材铝合金背板
- 温度探头+短路保护,过热自动停止运行

产品型号:MT-LTMP-D0215

产品尺寸:109×97.5×66 mm

安装方式:导轨式安装(满足 EN60715 标准)

单路负载:Max 1500W

总负载:Max 2000W

供电输入:220V~ 50/60Hz

电源供电:24VDC / 0.25Amax

网络控制接口:TCP/IP、RJ45

设备级联接口:两路级联 RS485

电气防护等级:I类

水尘防护等级:IP20



睿系列总线四路调光模块(可控硅)

- 同时支持485和TCP/IP两种通讯方式
- 自有驱动,可接入Control4、Lutron、Crestron、Savant、易庐等智能家居平台
- 前沿切向调光,精度高
- 调光原件添加散热片+7mm 冷挤压型材铝合金背板
- 温度探头,过热自动停止运行,降低故障率

产品型号:MT-LTMP-D0410

产品尺寸:109×97.5×66 mm

安装方式:导轨式安装(满足 EN60715 标准)

单路负载:Max 1000W

总负载:Max 2000W

供电输入:220V~ 50/60Hz

电源供电:24VDC / 0.25Amax

网络控制接口:TCP/IP、RJ45

设备级联接口:两路级联 RS485

电气防护等级:I类

水尘防护等级:IP20



睿系列总线开闭模块

- 美国泰科继电器, 单路最大负载16A
- 同时支持485和TCP/IP两种通讯方式
- 自有驱动, 可接入Control4、Lutron、Crestron、Savant、易庐等智能家居平台
- 调光原件添加散热片+7mm 冷挤压型材铝合金背板

产品型号: MT-LTMP-S0416

产品尺寸: 109×97.5×66 mm

安装方式: 导轨式安装 (满足 EN60715 标准)

网络控制接口: TCP/IP、RJ45

设备级联接口: 两路级联 RS485

供电输入: 220V~ 50/60Hz

电源供电: 24VDC / 0.25Amax

电气防护等级: I类

水尘防护等级: IP20



睿系列总线DALI模块

- 485协议单链路DALI模块
- 支持64个地址,可设置最多16个分区
- 支持DT8,亮度色温随心调节
- 内置继电器,自带DALI电源,供电无忧
- 可接入Control 4、HomeKit、易庐等智能家居平台

产品型号:MT-LTMP-DAL01

设备尺寸:109×97.5×66 mm(W*H*D)

通讯协议:RS485、TCP/IP

安装方式:按照 EN60715 可快速固定

供电输入:220V~ 50/60Hz

网络控制接口:TCP/IP , RJ45

电气防护等级:I类

水尘防护等级:IP20



BLINDING SHADING

智能遮阳

E-ROOM

睿系列智能总线窗帘电机

- RS-485总线通讯, 多组电机同时控制无延迟
- 自研网关+自有驱动, 接入Control4、Lutron、Crestron、Savant、易庐等智能家居平台
- 直流电机+离合升级, 运行安静顺畅, 年耗电不足2度
- 机壳采用航空铝合金冷挤压一体成型, 机体截面40*40mm
- 手拉启停, 遇阻即停, 缓停缓启, 断电无忧

产品型号: MT-BSMB-CM03

额定输入: AC110-240V-50/60Hz-0.1A

额定功率: 22W

绝缘等级: Class B

输出转速: 80r/min

额定扭矩: 1.2N·m

移动速度: 12cm/s

防护等级: IP40

工作制: S2 12min



易庐灵控窗帘电机

- 电机+模组配件设计, 保留干接点
- 射频、Wi-Fi、Zigbee、485四种协议灵活选择
- 支持百度、Siri语音控制
- 可接入HomeKit、易庐智能生活、Control4、Lutron等智能家居平台

—
产品型号:ER-BSMP-CM05

产品重量:1.4kgA

额定电流:0.14A

额定扭矩:1.2N·m

移动速度:14cm/s

防护等级:IP40

连续工作时间:20 min



整拼两用导轨系统

- 专利设计快装连接器, 支持成品定制与拼接快装
- 不锈钢内六角螺丝顶面锁紧, 受力均匀
- 专用数控导轨切割机平整切割, 拼接无缝
- 1.8mm加厚航空铝材, 表面白色电泳漆工艺
- 304不锈钢五金件+POM聚甲醛滑块, 运行更静音

产品型号:

轨道材质:航空铝

配件材质:304不锈钢/POM聚甲醛

快装标准长度:10cm/20cm/50cm/100cm

产品专利:

202030172832.8 (型材1)

202030172831.3 (型材2)

202020632377.X (拼接件)

202020632140.1 (新型导轨)



E-ROOM

Environment Conditioning

环境暖通

SIMPLE IS SMART

易庐空调伴侣

- 2.4G Wi-Fi通讯, 无需网关, 联网即用
- 开关、温度、模式、风速皆可调
- 支持百度音箱和Siri语音控制
- 适配200+家电品牌, 支持10000+空调型号
- 自主学习功能, 支持红外家电控制

产品型号:ER-ECWF-16A

产品尺寸:64.5*64.5*50.6mm

额定电压:250V

最大电流:16A

最大功率:4000W

无线协议:2.4G WiFi

执行标准:GB/T2009.1-2008

GB/T2099.3-2015 GB/T1002-2008



奕系列智能温控器面板

- Zigbee3.0通讯协议, 安全稳定
- 专为水机设计, 空调、地暖、新风三选一
- 2.5D超平玻璃表面, 触摸按键设计
- 支持自定义熄屏时间, 轻触唤醒
- 支持与奕系列面板、插座无缝连框

产品型号: MT-ECZB-TPC

外观尺寸: 86*90*35.5mm

通讯协议: Zigbee 3.0

通讯频率: 2.4G Hz

电源电压: 95V~260V

待机功耗: $\leq 0.7W$

单路负载: 阻性 $< 800W$,

感性 $< 500W$, 容性 $< 300W$



睿系列总线温控器面板

- 空调、地暖、新风三合一, 水机氟机通用
- 自有驱动, 可接入Control4、Lutron、Crestron、Savant、易庐等智能家居平台
- 近场感应同时触发按键背景灯与显示屏, 震动反馈更清晰
- 黑底灰字显示设计, 适应黑暗环境
- 支持睿系列面板、插座、温控器无缝连框

产品型号: MT-ECMB-BP4W

外观尺寸: 86*86*38mm

产品材质: 金属铝/阻燃ABS

安装方式: 86标准底盒

设备功耗: 2W

通讯协议: RS-485标准串行总线

通讯速率: 19600bps, 长度8bit

供电输入: DC12V-DC24V



中弘VRF中央空调网关



- Zigbee3.0通讯协议, 氟机空调专用网关
- 支持至多64台内机, 支持集中管理与分机控制
- 接入大金、日立、东芝等数十个主流空调品牌
- 支持支持百度、Siri语音控制
- 接线简单, 前装、后装、改装均可使用

产品型号: ZT05X10

产品尺寸: 105*87*58mm

无线协议: Zigbee 3.0

输入电压: DC 12V

消耗功率: <1.2W

工作温度: 0~40°C

工作湿度: 20~85% (无凝露)



E-ROOM

LIVING
APPLIANCE
CONTROL

电器控制

SIMPLE IS SMART

易庐万能遥控器

- 2.4G Wi-Fi通讯, 无需网关, 联网即用
- 支持6000+家电品牌, 支持多电器同时接入
- 360°全向红外, 有效控制8米直径范围内红外家电
- 增强红外投射材料+曲面设计, 减少漫反射
- USB供电, 体积小巧, 随处可放

产品型号:ER-LAWF-IRBK

产品尺寸:64.5x64.5x50.6mm

电源输入:DC5V/1A (Micro USB2.0)

待机功耗:≤0.5W

红外方向:多方位红外

红外频率:38K

无线协议:2.4G Wi-Fi

执行标准:GB/T2009.1-2008

GB/T2099.3-2015 GB/T1002-2008



E-ROOM

SECURITY MONITORING

安防监控

SIMPLE IS SMART

人体存在传感器

- Zigbee3.0无线协议/485总线协议可选
- 微波活体探测技术, 精确至呼吸探测
- 360°探测, 安装高度2.5-3m, 探测半径4-5m
- 户外可用, 可设置指定亮度触发, 支持隐蔽安装

产品型号: MT-SSZB-LBS01/MT-LTBU-MAS55

通讯协议: Zigbee 3.0/485

输入电压: 12-24V

探测距离: $\leq 5\text{m}$

安装高度: 2.5-3m

安装方式: 内嵌式安装

开孔尺寸: 55mm-70mm



易庐智能云台摄像机

- 2.4G Wi-Fi通讯, 正装倒装均可
- 水平350°、垂直150°自由转动
- ICR红外补光, 夜视清晰
- 自带移动侦测, 双向语音通话
- 支持本地MicorSD卡、私有云两种储存方式

产品型号:ER-SSWF-BKSQ

产品尺寸:58*64*68mm

通讯方式:2.4G WIFI(IEEE802.11b/g/n)

电源电压:DC5V,1A

像素:200W

最大分辨率:1080P

镜头:4.0mm F2.0

图像:支持高清/标清切换;支持画面翻转设置



易庐耶鲁锁智能对接模块

- Zigbee通讯协议, 加密处理安全稳定
- 适配通用型号耶鲁锁
- 支持APP远程开锁, 随时查看剩余电量
- 自定义家庭成员指纹、密码, 查看开门记录

产品型号: MT-SSZB-YL01

通讯协议: Zigbee 3.0



豪恩智能安防套装



豪恩成立于1995年,是一家专注防盗报警产品的国家级高新技术企业,为CSST旗下专业的防盗报警系统供应商,连续16年蝉联中国安防民族十大品牌,拥有专利技术知识产权200余项,是国内安防最具影响力的品牌之一。



人体移动传感器

- 新一代菲涅尔透镜, 密度提升3.4倍, 透镜面积减少10%
- 进口四元红外热释电传感器+智能温度补偿算法, 精准探测
- 磁吸式底座设计, 探测方向360°可调

—
产品型号:LH-961ZB

产品尺寸:Ø40mm*48mm

通讯方式:Zigbee3.0

安装方式:壁挂或吸顶(3M胶)

外壳材质:PC+ABS

探测距离:7m

探测角度:70°



门窗传感器

- 一体式防拆设计, 非法拆除立即报警
- 免工具安装, 滑动后盖机壳更换电池

产品型号:HO-031ZB

主体尺寸:54*22.2*12.5mm

副体尺寸:33.3*10.2*12.5mm

通讯方式:Zigbee3.0

安装方式:3M胶固定

外壳材质:PC+ABS

磁控距离: ≥ 20 mm



温湿度传感器

- 瑞士Sensirion物联网传感器, 室温精确至0.1°C, 相对湿度精确至1%RH
- 窄边设计, 显示屏占比88%
- App云储存功能可储存15min/条、30天的历史数据

产品型号:LH-331ZB

产品尺寸:61.8*60*13.5mm

通讯方式:Zigbee3.0

安装方式:3M胶固定壁挂或支架放置

外壳材质:PC+ABS

温度测量范围:-9.9-55°C

湿度测量范围:0-99%RH



水浸传感器

- 创新双面设计, 探针向下监测水浸, 向上监测飘雨漏水
- IP66防护等级, 旋转式开盖, 防尘防潮
- 体积小巧, 随放随用

产品型号:LH-301ZB

产品尺寸:45.5*45.5*14.2mm

通讯方式:Zigbee3.0

安装方式:放置、壁挂(3M胶或螺丝)

外壳材质:PC+ABS

探测水位:0.5mm

防护等级:IP66



烟雾报警器

- 新一代高感知迷宫设计, 灵敏度0.15db/m, 体积压缩45%
- 智能双鉴算法, 烟雾浓度超过阈值或温度 $>65^{\circ}\text{C}$ 均触发声光报警
- 支持本地定期自检及远程消音

产品型号:LH-601ZB

产品尺寸:70.5*70.5*29mm

通讯方式:Zigbee3.0

安装方式:吸顶安装(3M胶或螺丝)

外壳材质:PC+ABS

测量范围:50m²

报警声压:85dB@3m



燃气泄漏报警器

- 独特气流窗设计, 提升灵敏度
- 通过29项抗干扰能力测试, 避免油烟水汽伤害
- 支持本地定期自检及远程消音

产品型号:LH-801ZB

产品尺寸:66*66*29mm

通讯方式:Zigbee3.0

安装方式:吸顶、壁挂(3M胶或螺丝)

外壳材质:PC+ABS

报警浓度:8%LEL

浓度误差: $\leq 3\%$ LEL

报警声压:70dB@1m



无线场景开关

- 单击、双击、长按三种按键手势, 多场景适用
- 四悬臂平衡结构设计, 任何角度按压均可触发
- 支持自定义, 可做智能开关、门铃、紧急按钮等多种用途



产品型号:HO-011ZB

产品尺寸:44.5*44.5*13mm

通讯方式:Zigbee3.0

安装方式:放置、壁挂(3M胶或螺丝)

外壳材质:PC+ABS

E-ROOM

SMART ACCESSORIES

智能配件

SIMPLE IS SMART

iPad壁挂式磁吸无线充电器

- 充电底盒采用标准86底盒安装, 保护壳配备支架
- 充电保护壳边框厚度1.96mm, 设备与墙面间距仅2mm
- 自动识别电量, 无线充电效率74%, 待机全年不发烫
- 温度、短路、过压、过功率、过冲、过放六大保护

产品型号:ER-LANP-BK1

净重:268g

输入电压:220V AC

输出电压/电流:直流5V-2.2A

充电频率:110~205KHz

充电距离:≤6mm

支持规格:符合国际Qi无线充电规格的接受设备



服务咨询

service@eroomsmart.com

商务合作

info@eroomsmart.com

合伙人计划

partner@eroomsmart.com

/

自建展厅

易庐会所

杭州市滨江区建业路华业大厦一楼

易庐沁园雅舍展厅

杭州市江干区闸弄口沁园雅舍商务馆1302

/

合作展厅

和创园木美展厅

杭州市西湖区和创园

九溪茶园工作室

杭州市西湖区九溪景区



易庐智能生活



下载易庐APP

杭州易庐智能科技有限公司

400-088-6109

www.eroomsmart.com